



# Projeto Transformação Digital nos estados brasileiros

Transparência Internacional e GTD.GOV

20 de novembro de 2020

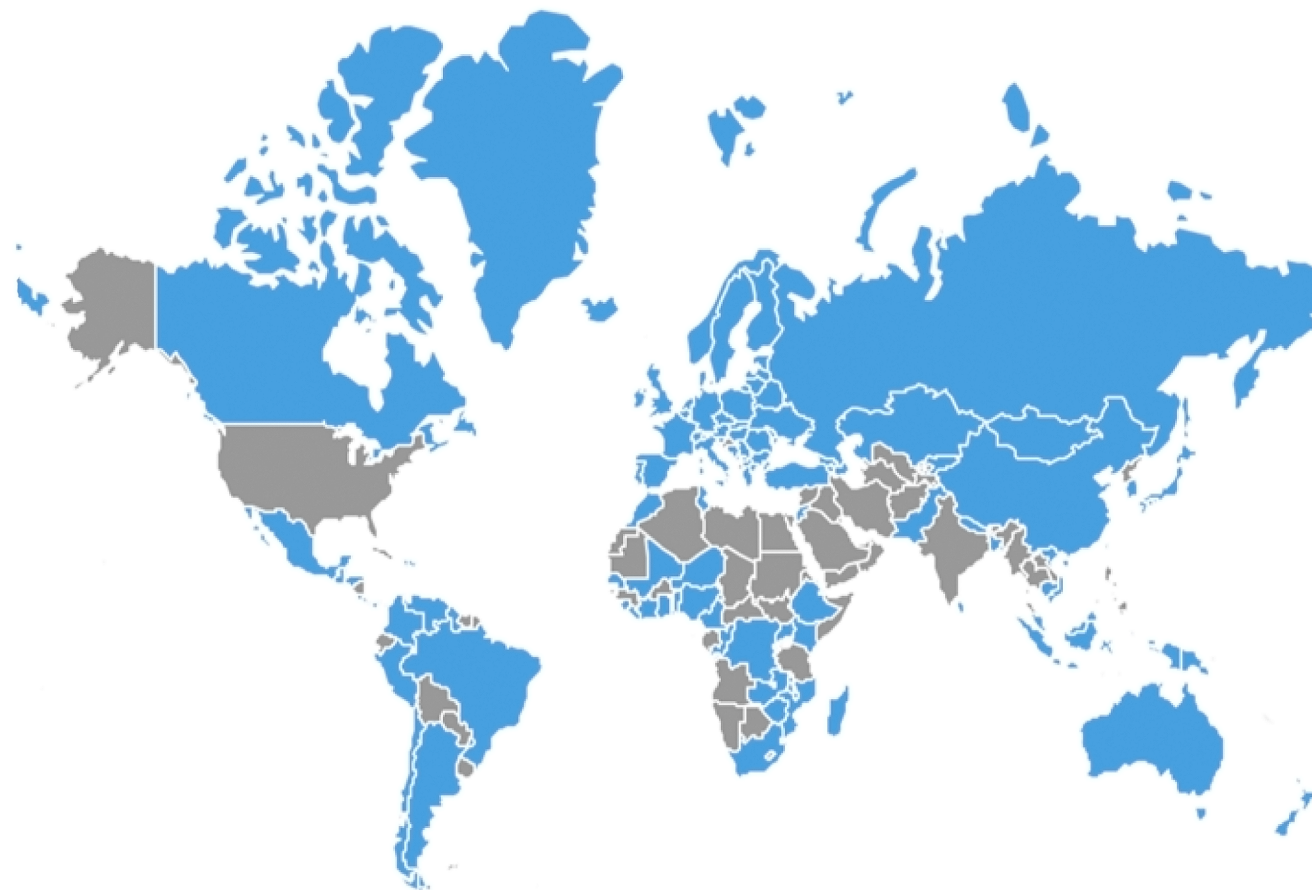
# CONTEÚDO

1. A Transparência Internacional
2. Índice de Percepção da Corrupção e o desempenho do Brasil
3. Ranking da Transparência no Combate à COVID-19
4. Projeto de Transformação Digital nos Estados Brasileiros
5. Q&A e bate-papo

# A TRANSPARÊNCIA INTERNACIONAL

Trazendo a experiência internacional para apoiar a luta da sociedade brasileira contra a corrupção.

- Principal organização não-governamental de combate a corrupção no mundo;
- Atuação apartidária e com enfoque sistêmico há mais de 25 anos;
- Representação em mais de 110 países e territórios;
- Atuação da TI no Brasil em diversas áreas temáticas.



- Países com presença da Transparência Internacional
- Países sem presença da Transparência Internacional

# IPC



## COBERTURA

Cobre mais países do que qualquer outra fonte de dados sozinha.



## PRECISÃO

A escala de 0-100 dá mais precisão em comparação com outras fontes de dados com base em escalas de 1-5 ou 1-7 (que acabam ranqueando igualmente vários países).



## CONFIANÇA ESTATÍSTICA

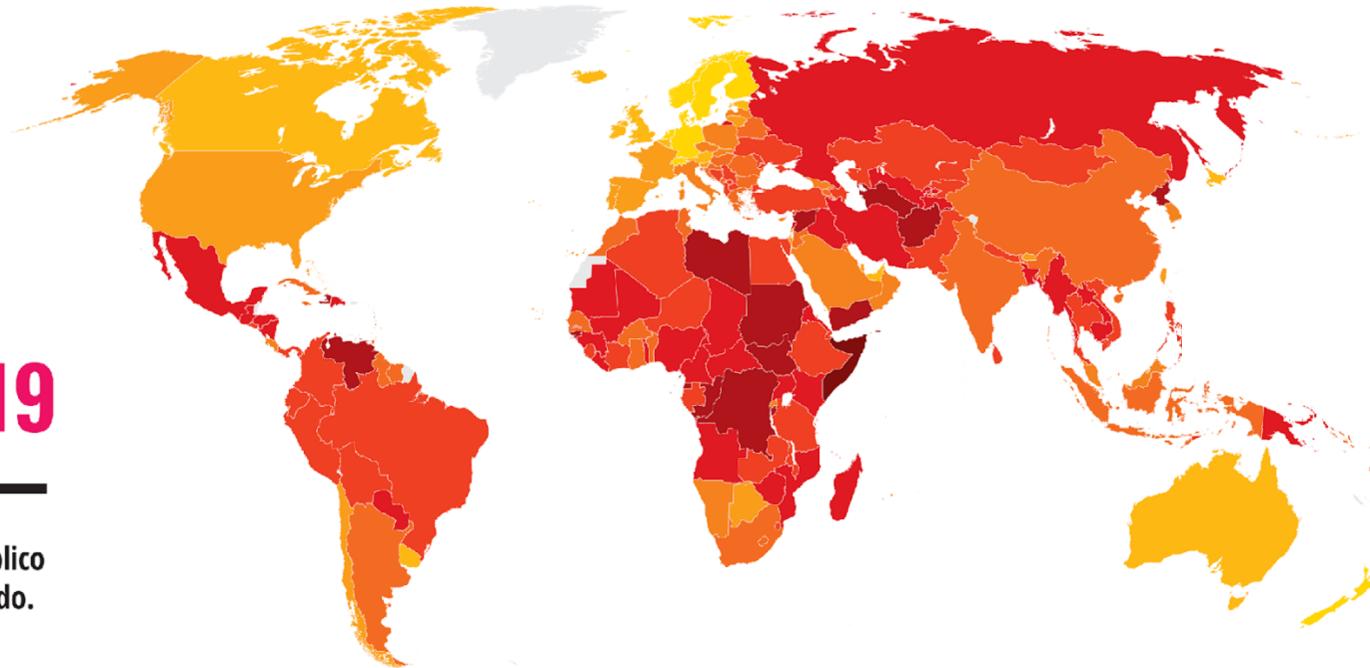
O índice é melhor do que a soma de suas partes, ele se baseia em no mínimo 3 fontes e no máximo 13 fontes de dados diferentes para cada país



## NEUTRALIDADE

IPC concilia diferentes pontos de vista sobre a corrupção no setor público. É mais neutro quando lida com diferentes regimes políticos.

# ÍNDICE DE PERCEÇÃO DA CORRUPÇÃO 2019



Nível de percepção da corrupção no setor público em 180 países e territórios ao redor do mundo.

PONTUAÇÃO	PAÍS/TERRITÓRIO	POSIÇÃO	PONTUAÇÃO	PAÍS/TERRITÓRIO	POSIÇÃO	PONTUAÇÃO	PAÍS/TERRITÓRIO	POSIÇÃO	PONTUAÇÃO	PAÍS/TERRITÓRIO	POSIÇÃO													
87	Dinamarca	1	69	Estados Unidos	23	56	Letônia	44	44	Hungria	70	38	Sri Lanka	93	34	Suazilândia	113	28	Libéria	137	20	Chade	162	
87	Nova Zelândia	1	68	Butão	25	55	Dominica	48	44	Romênia	70	38	Timor Leste	93	34	Zâmbia	113	28	Mauritânia	137	20	Iraque	165	
86	Finlândia	3	67	Chile	26	54	Santa Lúcia	48	44	África do Sul	70	37	Colômbia	96	33	Serra Leoa	119	28	Papua-Nova Guiné	137	19	Burundi	165	
85	Singapura	4	66	Seicheles	27	54	Malta	50	44	Suriname	70	37	Etiópia	96	32	Moldávia	120	28	Paraguai	137	19	Congo	165	
85	Suécia	4	65	Taiwan	28	53	Granada	51	43	Bulgária	74	37	Gâmbia	96	32	Níger	120	28	Rússia	137	19	Turcomenistão	165	
85	Suíça	4	64	Bahamas	29	53	Itália	51	43	Jamaica	74	37	Tanzânia	96	32	Paquistão	120	28	Uganda	137	18	República Democrática do Congo	168	
84	Noruega	7	62	Barbados	30	53	Malásia	51	43	Tunísia	74	37	Vietnã	96	31	Bolívia	123	26	Angola	146	18	República Democrática do Congo	168	
82	Holanda	8	62	Portugal	30	53	Ruanda	51	42	Armênia	77	36	Bósnia e Herzegovina	101	31	Gabão	123	26	Bangladesh	146	18	Guiné-Bissau	168	
80	Alemanha	9	62	Catar	30	53	Arábia Saudita	51	42	Bahrein	77	36	Kosovo	101	31	Malawi	123	26	Guatemala	146	18	Haiti	168	
80	Luxemburgo	9	62	Espanha	30	52	Maurício	56	42	Ilhas Salomão	77	36	Panamá	101	30	Azerbaijão	126	26	Honduras	146	18	Líbia	168	
78	Islândia	11	61	Botswana	34	52	Namíbia	56	41	Benim	80	36	Panamá	101	30	Djibouti	126	26	Irã	146	17	Coreia do Norte	172	
77	Austrália	12	60	Brunei	35	52	Omã	56	41	China	80	36	Peru	101	30	Quirguistão	126	26	Moçambique	146	16	Afeganistão	173	
77	Áustria	12	60	Israel	35	50	Eslováquia	59	41	Gana	80	36	Tailândia	101	30	Ucrânia	126	26	Nigéria	146	16	Guiné Equatorial	173	
77	Canadá	12	60	Lituânia	35	48	Cuba	60	41	Índia	80	35	Albânia	106	29	Guiné	130	25	Camarões	153	16	Sudão	173	
77	Reino Unido	12	60	Eslovênia	35	48	Grécia	60	41	Marrocos	80	35	Argélia	106	29	Laos	130	25	República Centro-Africana	153	15	Venezuela	173	
76	Hong Kong	16	59	Coreia do Sul	39	48	Jordânia	60	40	Burkina Faso	85	35	Brasil	106	29	Maldivas	130	25	República Democrática do Congo	168	15	Iêmen	177	
75	Bélgica	17	59	São Vicente e Granadinas	39	47	Croácia	63	40	Guiana	85	35	Costa do Marfim	106	29	Mali	130	25	Comores	153	13	Síria	178	
74	Estônia	18	58	Cabo Verde	41	46	São Tomé e Príncipe	64	40	Indonésia	85	35	Egito	106	29	México	130	25	Tadjiquistão	153	12	Sudão do Sul	179	
74	Irlanda	18	58	Chipre	41	46	Vanuatu	64	40	Kuwait	85	35	Macedônia	106	29	Mianmar	130	25	Uzbequistão	153	9	Somália	180	
73	Japão	20	58	Polónia	41	45	Argentina	66	40	Lesoto	85	35	Mongólia	106	29	Togo	130	24	Madagascar	158				
71	Emirados Árabes	21	56	Costa Rica	44	45	Bielorrússia	66	39	Trindade e Tobago	85	34	El Salvador	113	28	República Dominicana	137	24	Zimbábue	160				
71	Uruguai	21	56	República Tcheca	44	45	Montenegro	66	39	Turquia	91	34	Nepal	113	28	Quênia	137	23	Eritreia	161				
69	França	23	56	Geórgia	44	45	Senegal	66	38	Equador	93	34	Filipinas	113	28	Libano	137	22	Nicarágua	162				

# BRASIL

BRASIL

**35** / 100

\*A escala do IPC vai de 0 a 100 pts



2º ano seguido com a pior nota da série histórica



**106<sup>a</sup>** posição  
no ranking de  
**180 países/territórios**



A pior colocação do país na série histórica do IPC

# RANKING DE TRANSPARÊNCIA NO COMBATE À COVID-19

+ POR QUE  
ISSO É  
IMPORTANTE?

SEU ESTADO OU CAPITAL FORNECEM INFORMAÇÃO CLARA E  
FÁCIL SOBRE AS CONTRATAÇÕES EMERGENCIAIS?

# RANKING DE TRANSPARÊNCIA NO COMBATE À COVID-19

O ranking avalia o **nível de transparência nas contratações públicas** feitas por estados, DF e capitais brasileiras de bens e serviços emergenciais.

Para **monitorar e fiscalizar os gastos** públicos em resposta à Covid-19 a sociedade civil, a imprensa e os órgãos de controle precisam de transparência nas contratações emergenciais.

## #TransparenciaSalvaVidas





# TRANSFORMAÇÃO DIGITAL NOS ESTADOS



**ROYAL DANISH  
EMBASSY**  
*Brasília*

## Objetivo Geral

Compreender o papel da **Transformação Digital** no fortalecimento da transparência e na promoção da integridade e promover o avanço de sua implementação nos estados brasileiros.



# TRANSFORMAÇÃO DIGITAL NOS ESTADOS

## Objetivos Específicos

1. Compreender os **benefícios e obstáculos da transformação digital** para a agenda de integridade em governos estaduais;
2. **Desenvolver metodologia** para avaliar esforços de transformação digital já empreendidos e **identificar boas práticas** em governos estaduais;
3. Promover a implementação de medidas de governo digital, por meio da criação de **planos estaduais de transformação digital**.




# TRANSFORMAÇÃO DIGITAL NOS ESTADOS



## Etapa 1

Policy brief sobre transformação digital e integridade



## Etapa 2

Construção da metodologia de avaliação



## Etapa 3

Avaliação da transformação digital nos estados



## Etapa 4

Planos de transformação digital

# TRANSFORMAÇÃO DIGITAL & INTEGRIDADE

- ❖ Transparência e Dados Abertos
- ❖ Participação e controle social
- ❖ Design de políticas e serviços públicos
- ❖ Cibersegurança e proteção de dados pessoais



**Q&A**

20 de novembro de 2020